
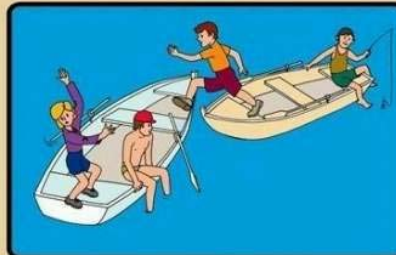


Правила поведения на воде

ПРАВИЛА ПОВЕДЕНИЯ НА ВОДЕ



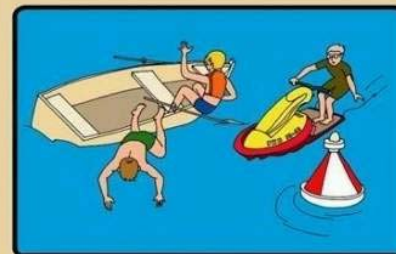
**НЕ НЫРЯЙТЕ В НЕЗНАКОМЫХ МЕСТАХ !
НЕ ИЗВЕСТНО, ЧТО ТАМ МОЖЕТ ОКАЗАТЬСЯ
НА ДНЕ !**




**НЕ МЕНЯЙТЕСЬ МЕСТАМИ ПРИ ДВИЖЕНИИ ЛОДОК
И КАТЕРОВ !
НЕ САДИТЕСЬ НА БОРТА И НЕ СТОЙТЕ НА СИДЕНЬЯХ !**




**НЕ ЗАПЛЫВАЙТЕ ДАЛЕКО ОТ БЕРЕГА НА НАДУВНЫХ
МАТРАСАХ И АВТОМОБИЛЬНЫХ КАМЕРАХ !**



**НЕ ПРЫГАЙТЕ С БОРТОВ ЛОДОК И КАТЕРОВ !
НЕ ПЫТАЙТЕСЬ УХВАТИТЬСЯ ЗА ТЕХНИЧЕСКИЕ
СРЕДСТВА ОГРАЖДЕНИЯ, БУИ И ЗНАКИ !**



**НЕ БОРИТЕСЬ С СИЛЬНЫМ ТЕЧЕНИЕМ !
ПЛЫВИТЕ ПО ТЕЧЕНИЮ ПОСТЕПЕННО ПРИБЛИЖАЯСЬ
К БЕРЕГУ !**



**НЕ ОТПЛЫВАЙТЕ ОТ ПЕРЕВЕРНУВШЕЙСЯ ЛОДКИ
ДО ПРИБЫТИЯ ПОМОЩИ !**

Вода не прощает беспечности. По статистике на дно идут чаще всего в выходные дни, когда пляжи усыпаны взрослыми и детьми. Перевернувшаяся лодка может стать причиной гибели сразу нескольких человек. Что же сделать, чтобы поход к водоему не закончился трагедией и ужасными воспоминаниями на всю жизнь?

В рамках акции «Каникулы без дыма и огня» МЧС напоминает: Особое внимание на водоеме нужно уделять детям. Отправляясь с ребятами на отдых, объясните им, как вести себя, чтобы не попасть в беду. Предупредите, что плавать можно только в специально оборудованных местах, недалеко от берега. Не позволяйте детям нырять с ограждений или берега и старайтесь пресекать шалости на воде. Не допускайте переохлаждения – чередуйте игры на берегу с купанием. Обязательно объясните вашим детям, что их безопасность зависит от них же, поэтому нужно быть осторожными и соблюдать определенные правила.

При использовании лодок и моторных плавательных средств также необходимо строго соблюдать правила безопасности. Они должны быть исправны и иметь средства спасения на воде. Те, кто не умеет плавать должны позаботиться о своей безопасности и надеть спасательный жилет.

Нельзя перегружать лодку сверх установленной нормы. несовершеннолетним без сопровождения взрослых кататься на лодках нельзя. Не берите с собой в лодку маленьких детей – если плавательное средство перевернется, это может обернуться трагедией.

Запрещается также во время движения лодки:

- пересаживаться с одного места на другое;
- переходить с одной лодки на другую;
- раскачивать лодку;
- прыгать с лодки в воду;
- кататься в вечернее и ночное время.

Если всё-таки вы решили поплавать или половить рыбу на лодке, а она вдруг перевернулась, ни в коем случае не паникуйте! Страх погнубить сковывает движения, и происходит помутнение рассудка. Не нужно пускать его в свою голову, следует быстро сориентироваться в ситуации. Ухватитесь за леерное ограждение или его борта, привлекайте внимание окружающих для оказания вам помощи. Попытайтесь перевернуть судно и начните вычерпывать воду. Если это невозможно – постарайтесь буксировать маломерное судно к берегу или мели!

Может случиться, что в какой-то момент спасение утопающих может стать делом ваших рук, и вы к такому повороту событий должны быть готовы.

Воспользовавшись мобильным приложением «МЧС Беларуси: Помощь рядом», вы найдете выход из любой ситуации. Скачивайте бесплатное приложение «МЧС Беларуси: Помощь рядом» в Play Market.